

# OBSERVATOIRE DES CENTRES SOCIAUX ET DES ESPACES DE VIE SOCIALE

## LES RESSOURCES DES STRUCTURES

### RESSOURCES HUMAINES



**715** — SALARIÉS mobilisés  
407 ETP au total

**223** SERVICES CIVIQUES  
et STAGIAIRES (6 ETP)

**630** — SALARIÉS soit **379 ETP**, soit en  
moyenne **15 salariés** (8,8 ETP)

**85** — SALARIÉS soit **28 ETP**, soit en  
moyenne **4 salariés** (1,3 ETP)

### CENTRES SOCIAUX

### EVS

### PROFIL DES BÉNÉVOLES



**46%** + de 60 ans (-8 points)  
**42%** entre 26 et 59 ans  
**12%** - de 25 ans (+5 points)



**3 110**  
BÉNÉVOLES pour  
un total de **92 447 h**



**73%**  
femmes

### RESSOURCES FINANCIÈRES



BUDGET TOTAL  
**20,87 M€**

### CENTRES SOCIAUX

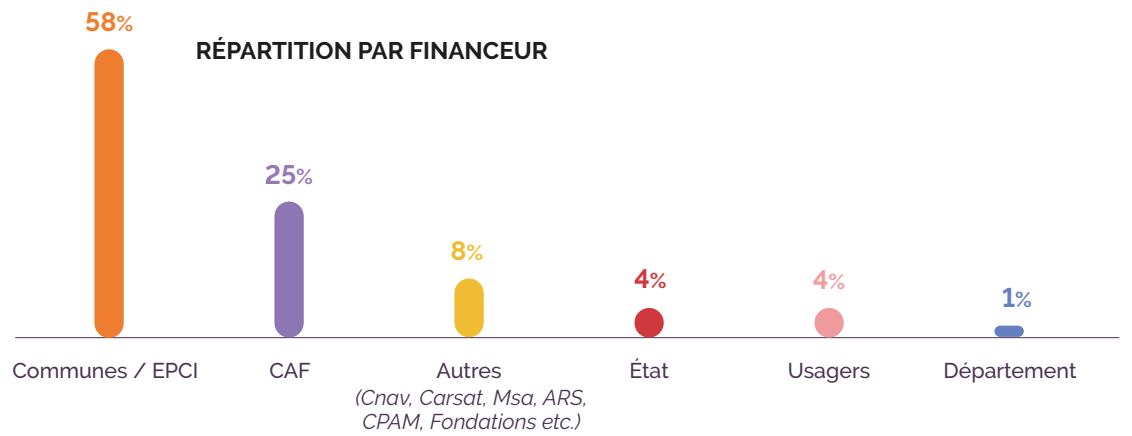
**449 386 €**  
de BUDGET MOYEN

Soit **28€ / habitant / an**  
(hors contributions volontaires)

### EVS

**73 698 €**  
de BUDGET MOYEN


Soit **6€ / habitant / an**



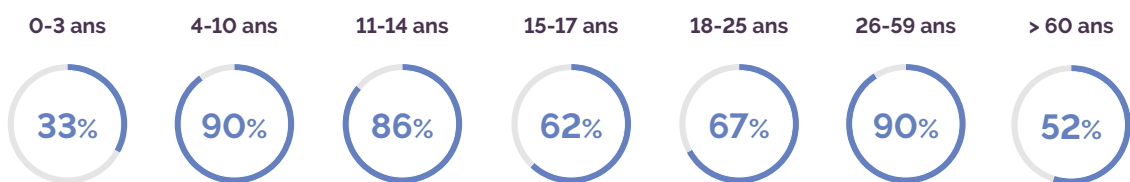
## ACTIONS ET PUBLICS

### POURCENTAGE DE STRUCTURES MENANT DES ACTIONS PAR CLASSE D'ÂGE

#### CENTRES SOCIAUX

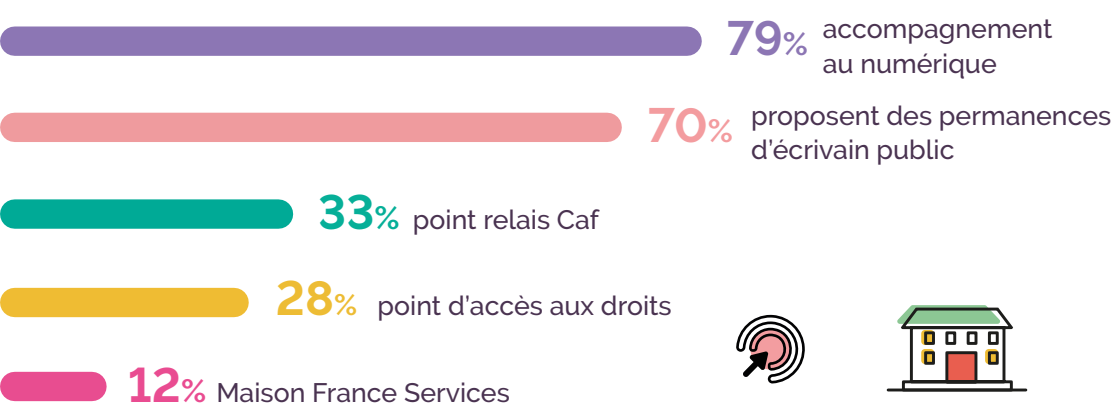


#### EVS



### ACCÈS AUX DROITS / RELAIS D'INFORMATIONS

**98%** des centres sociaux mènent des **ACTIONS D'ACCÈS AUX DROITS**  
au bénéfice de **28 867** personnes.



### SOUTIEN AUX INITIATIVES ET COLLECTIFS

**166** INITIATIVES  
OU COLLECTIFS soutenus  
par les centres sociaux

### APPRENTISSAGE DE LA LANGUE FRANÇAISE

**84%** des centres  
sociaux

### SOUTIEN À LA PARENTALITÉ

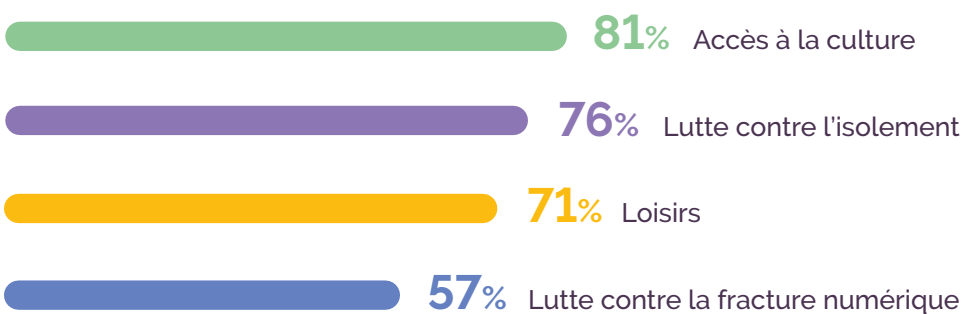
**98%** des CENTRES SOCIAUX

**71%** des EVS

#### dont pour les centres sociaux :



### THÉMATIQUES DES ACTIONS EN EVS



### OUVERTURE

Les centres sociaux et EVS  
sont ouverts en moyenne

**35h / semaine**  
dont **28h pour l'accueil**.



### HORS LES MURS

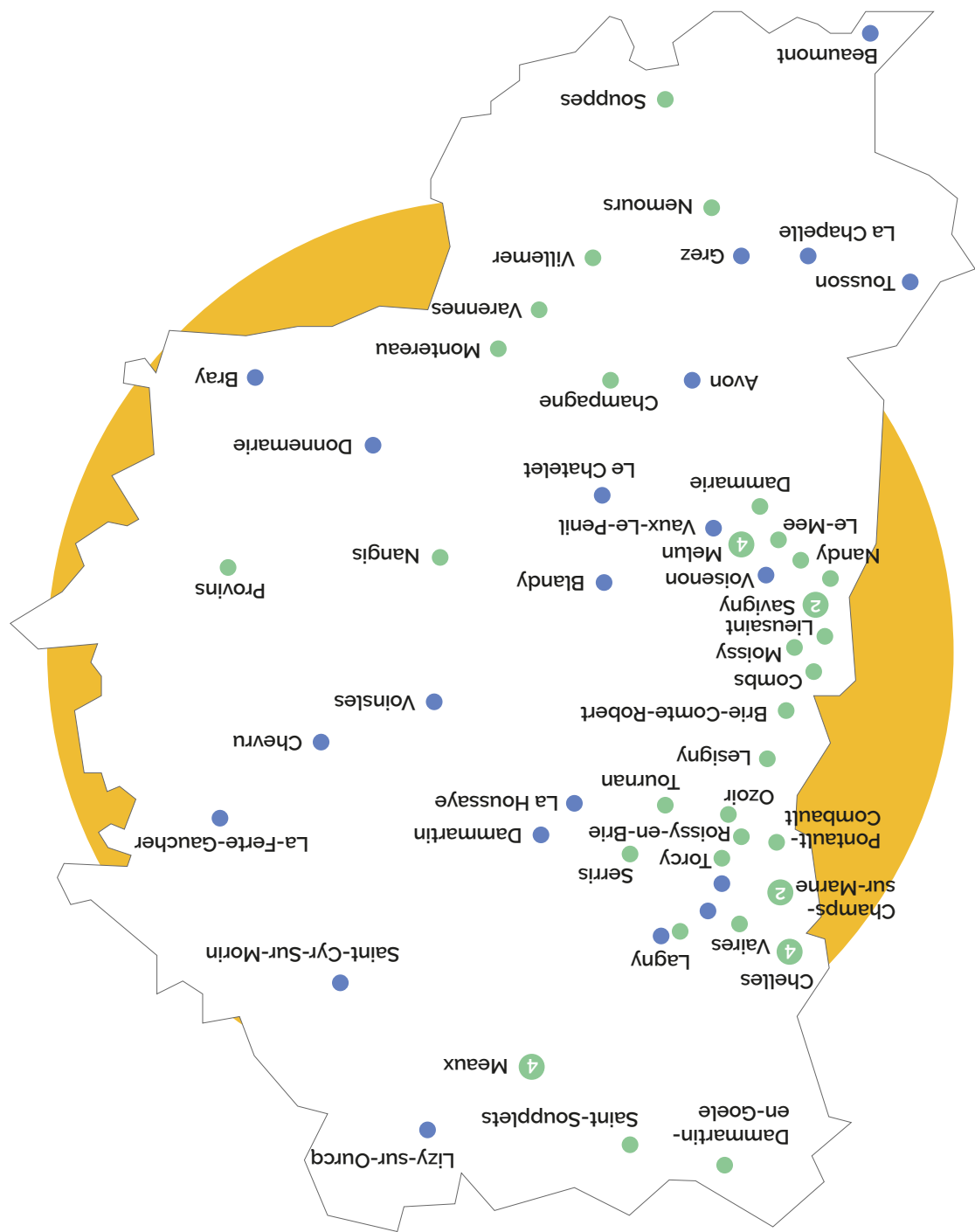
**546** **353 HEURES** pour les centres  
sociaux (11 hebdomadaires en  
moyenne / structure)

**193 HEURES** pour les  
EVS (12h hebdomadaires en  
moyenne / structure)



### RESSOURCES UTILES

Retrouvez toutes les informations utiles sur l'animation de la vie sociale du département en suivant ce lien :  
<https://avs-parentalite.kit-a-agir.fr/>



## ...EN SEINE ET MARNE

1 EVS en QUARTIER VÉCU  
2 EVS en QUARTIER DE LA VILLE

76% dans un territoire à dominante RURALE (16 EVS)



24% en zone URBAINE (5 EVS)



81% GESTION ASSOCIATIVE



21

ESPACES DE VIE SOCIALE



1 en QUARTIER VÉCU en centre social

9% sur des QUARTIERS EN VEILLE ACTIVE (4 structures)

44% en QPV (19 structures) soit 83% des QPV de Seine-et-Marne couverts

7 sur un secteur à dominante RURALE



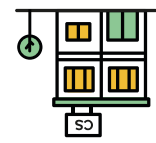
36 sur un secteur à dominante URBAINE



84% GESTION COLLECTIVES (EPCI, mairies, CCAS)

43

CENTRES SOCIAUX



## L'ANIMATION DE LA VIE SOCIALE...

## FICHE NATIONALE

ENQUÊTE 2022 - DONNÉES 2021

- Un observatoire national partagé entre CNAF et FCSF et co-piloté en local par les 2 réseaux
- Un panorama annuel de l'activité des centres sociaux et des espaces de vie sociale

### CENTRES SOCIAUX

2300

77%

en zone urbaine

23%

en zone rurale

3,4 millions

d'habitants participent aux activités ou aux projets des centres sociaux

près de 38 000

bénévoles de gouvernance

+ de 90 000

bénévoles d'activités

près de 62 500

salariés (12 ETP en moyenne par structure)

638 100 € de budget moyen

### ESPACES DE VIE SOCIALE

1450

58%

en zone urbaine

42%

en zone rurale

1,1 million

d'habitants participent aux activités ou aux projets des espaces de vie sociale

+ de 12 000

bénévoles de gouvernance

près de 39 000

bénévoles d'activités

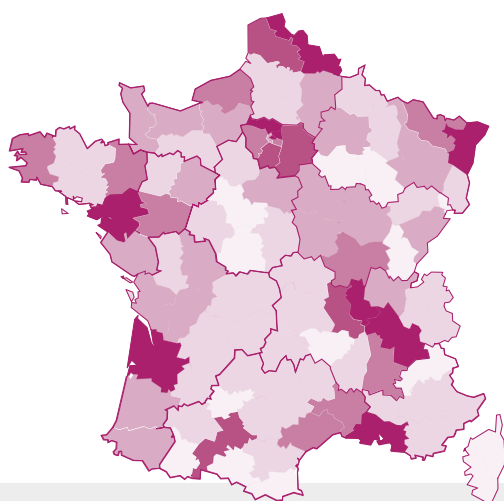
près de 9000

salariés (2,8 ETP en moyenne par structure)

103 100 € de budget moyen

### DENSITÉ DE RÉPARTITION DES STRUCTURES

- Entre 2 et 15 structures
- Entre 15 et 30 structures
- Entre 30 et 45 structures
- Entre 45 et 60 structures
- Entre 60 et 75 structures
- Plus de 75 structures



SENACS

## OBSERVATOIRE DES CENTRES SOCIAUX ET DES ESPACES DE VIE SOCIALE

SEINE ET MARNE

